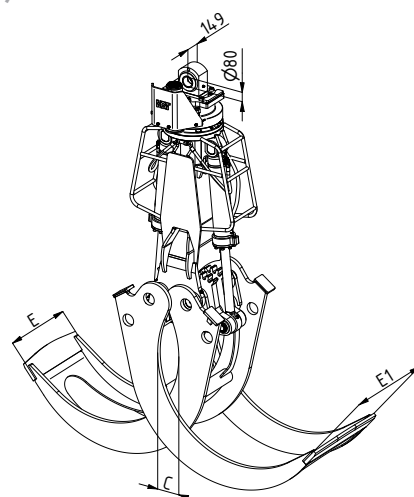
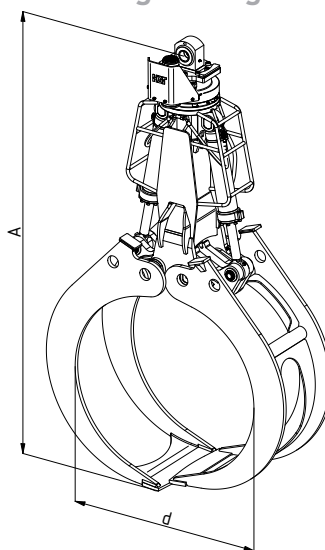
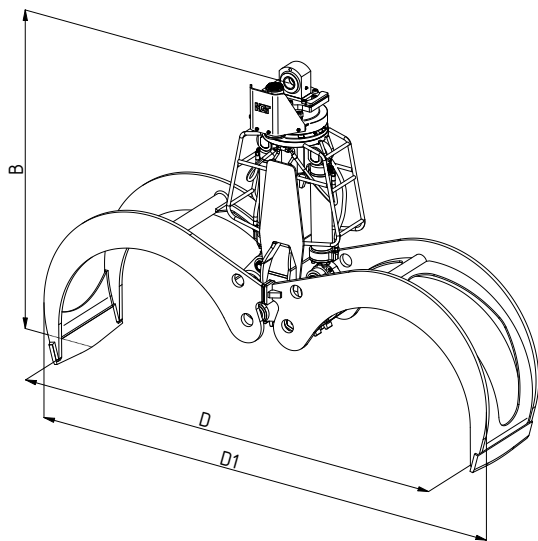


Benne preneuse de chargement pour bois


TG5.6

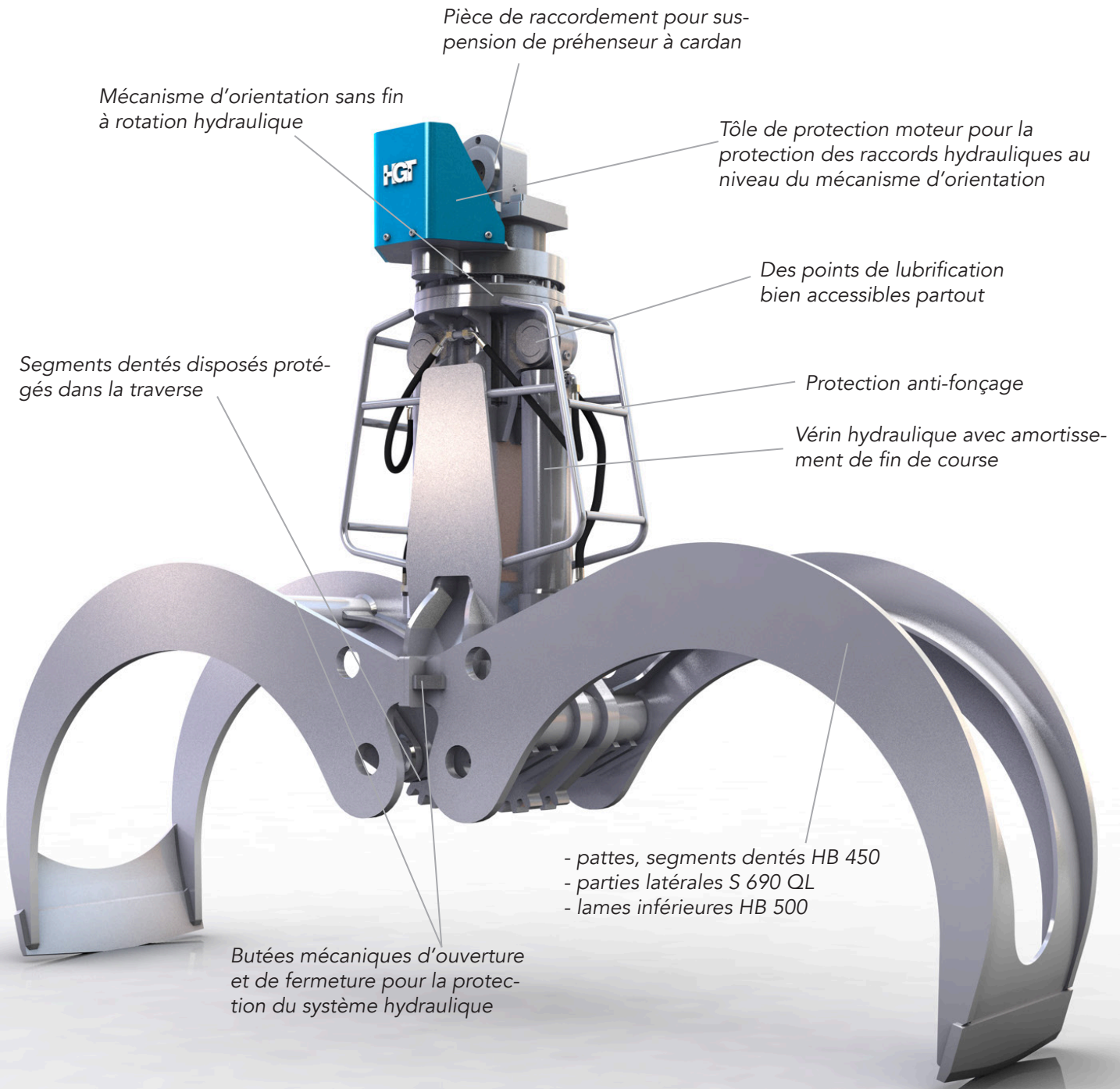
Classe de poids de l'excavateur (t) : 35-80
 Capacité de charge (t) : préhenseur : 12/mécanisme d'orientation : 26

Pression de service (bar) : 350 préhension/140 rotation
 Régime (tr/min) : 10
 Longueur de grume (m) : 6-10

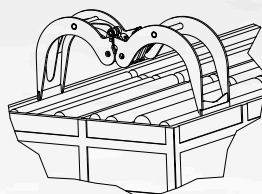


Type	Contenance (m ²)	Poids (kg)	Dimensions (mm)					
			A	B	C	d	D/D1	E/E1
TG5.6-1250-B	1,25	2175	3235	2437	100	1265	2815/3045	700/840
TG5.6-1500-B	1,5	2245	3360	2480	115	1378	3045/3305	700/840
TG5.6-1750-B	1,75	2310	3475	2520	130	1472	3278/3546	700/840
TG5.6-2000-B	2,0	2350	3584	2560	150	1617	3483/3748	700/840
TG5.6-2500-B	2,5	2540	3790	2917	175	1783	3860/4150	700/840

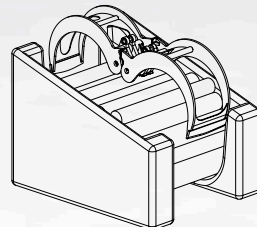




Forme W (wagon)
Pincers - extérieures verticales



Forme B (boîte)
Pincers - intérieures verticales



Grappin pivotant pour les grumes et bois ronds. Grâce à leur forme de pince, les grappins à grumes TG peuvent facilement saisir une ou plusieurs grumes de différents diamètres au sol, sur des piles ou des camions, et les maintenir et les manipuler en toute sécurité.